



# สรุปสถานการณ์ให้บริการฉีดวัคซีนโควิด 19

ประจำวันเสาร์ที่ 29 พฤษภาคม 2564

( ข้อมูล ณ วันที่ 28 พฤษภาคม 2564 เวลา 18.00 น. )



# สรุปการจัดสรรวัคซีนโควิด 19 ให้หน่วยบริการ ตั้งแต่วันที่ 28 กุมภาพันธ์ – 28 พฤษภาคม 2564

## Sinovac

จำนวนวัคซีนทั้งหมดที่ได้จัดสรร จำนวน 3,810,610 โดส

## AstraZeneca

จำนวนวัคซีนทั้งหมดที่ได้จัดสรร จำนวน 116,000 โดส


รวมการจัดสรรวัคซีนทั้งหมด จำนวน 3,926,610 โดส




# จำนวนการได้รับวัคซีนโควิด 19 ของประเทศไทย (จัดสรรวัคซีนทั้งหมด 3,926,610 โดส)

จำนวนการได้รับวัคซีนในวันที่ 28 พฤษภาคม 2564 รวม **157,075** โดส

 จำนวนผู้ได้รับวัคซีน เข็มที่ 1 96,599 ราย


 จำนวนผู้ได้รับวัคซีน เข็มที่ 2 60,476 ราย

จำนวนการได้รับวัคซีนสะสม (28 ก.พ. – 28 พ.ค. 2564) รวม **3,504,125** โดส

 จำนวนผู้ได้รับวัคซีน เข็มที่ 1 (จำนวนผู้ได้รับวัคซีนทั้งหมด) 2,415,903 ราย

Sinovac 2,295,627 ราย

AstraZeneca 120,276 ราย

 จำนวนผู้ได้รับวัคซีน เข็มที่ 2 (จำนวนผู้ได้รับวัคซีนครบตามเกณฑ์) 1,088,222 ราย

Sinovac 1,076,848 ราย

AstraZeneca 11,374 ราย

ที่มา : ฐานข้อมูล MOPH Immunization Center และจากหน่วยงานที่ประสานกับกองโรคติดต่อทั่วไปโดยตรง

ข้อมูล ณ วันที่ 28 พฤษภาคม 2564 เวลา 18.00 น.



กรมควบคุมโรค

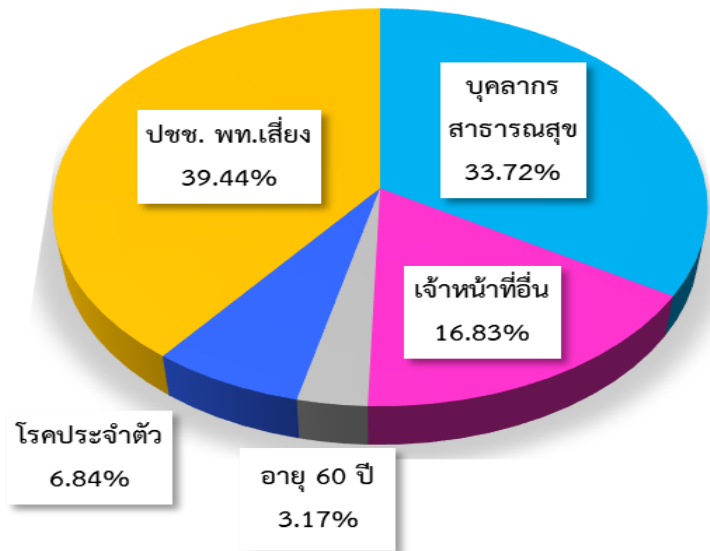
# จำนวนการได้รับวัคซีนโควิด 19 ของประเทศไทย แยกตามกลุ่มเป้าหมาย

## สะสมตั้งแต่วันที่ 28 กุมภาพันธ์ - 28 พฤษภาคม 2564

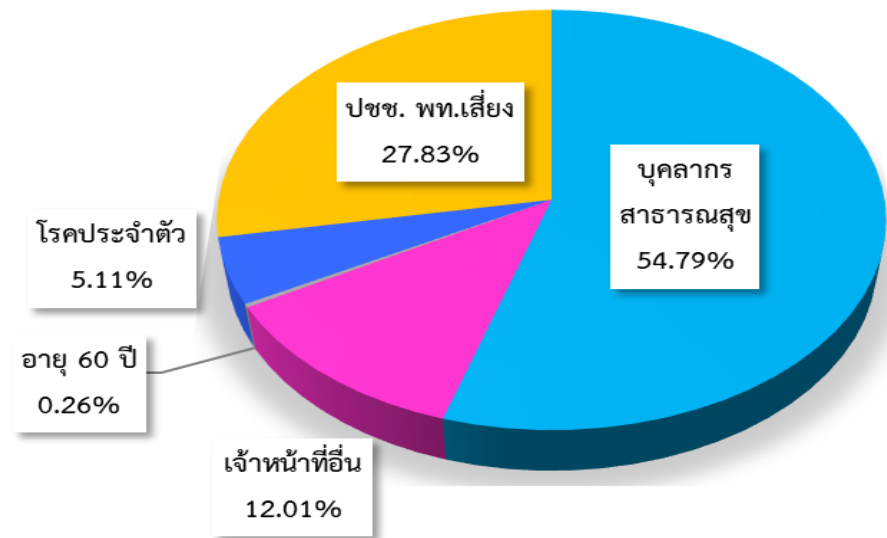
| กลุ่มเป้าหมาย        | เข็มที่ 1 (โดส) |
|----------------------|-----------------|
| บุคลากรสาธารณสุข     | 814,623         |
| เจ้าหน้าที่อื่น      | 406,539         |
| อายุ 60 ปีขึ้นไป     | 76,702          |
| โรคประจำตัว          | 165,278         |
| ประชาชนพื้นที่เสี่ยง | 952,761         |

| กลุ่มเป้าหมาย        | เข็มที่ 2 (โดส) |
|----------------------|-----------------|
| บุคลากรสาธารณสุข     | 596,228         |
| เจ้าหน้าที่อื่น      | 130,698         |
| อายุ 60 ปีขึ้นไป     | 2,881           |
| โรคประจำตัว          | 55,569          |
| ประชาชนพื้นที่เสี่ยง | 302,846         |

สัดส่วนกลุ่มเป้าหมายที่ได้รับการฉีดวัคซีนโควิด 19 เข็มที่ 1



สัดส่วนกลุ่มเป้าหมายที่ได้รับการฉีดวัคซีนโควิด 19 เข็มที่ 2



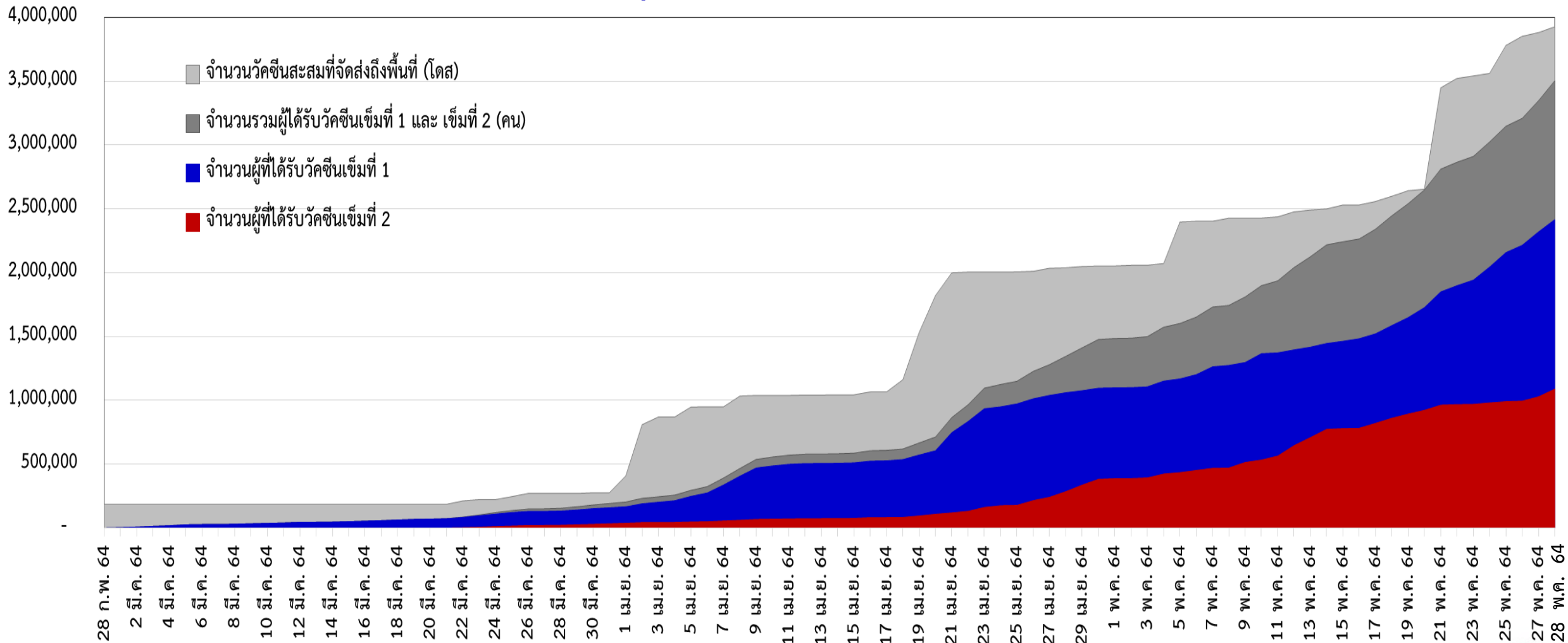
ที่มา : ฐานข้อมูล MOPH Immunization Center และจากหน่วยงานที่ประสานกับกองโรคติดต่อทั่วไปโดยตรง

ข้อมูล ณ วันที่ 28 พฤษภาคม 2564 เวลา 18.00 น.



กรมควบคุมโรค

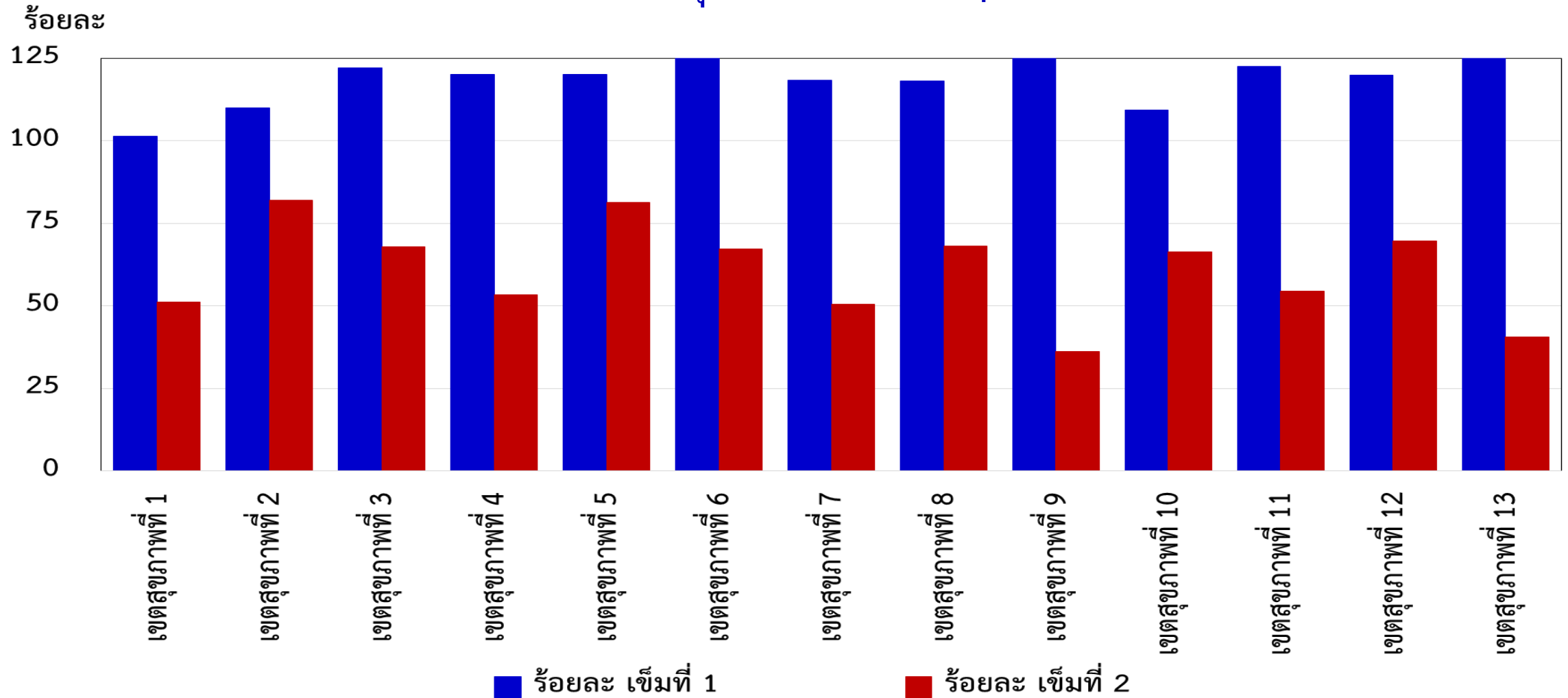
# จำนวนผู้ที่ได้รับวัคซีนโควิด 19 เข็มที่ 1 เข็มที่ 2 และจำนวนวัคซีนที่จัดส่งถึงพื้นที่สะสม ตั้งแต่วันที่ 28 กุมภาพันธ์ - 28 พฤษภาคม 2564



ที่มา : ฐานข้อมูล MOPH Immunization Center และจากหน่วยงานที่ประสานกับกองโรคติดต่อทั่วไปโดยตรง



# ร้อยละการได้รับวัคซีนโควิด 19 เปรียบเทียบกับจำนวนประชากรเป้าหมายในระยะปัจจุบัน แยกรายเขตสุขภาพ สัสมตั้งแต่วันที่ 28 กุมภาพันธ์ - 28 พฤษภาคม 2564



ที่มา : ฐานข้อมูล MOPH Immunization Center และจากหน่วยงานที่ประสานกับกองโรคติดต่อทั่วไปโดยตรง



# สรุปจำนวนผู้มีอาการไม่พึงประสงค์รุนแรงจากการให้บริการฉีดวัคซีนโควิด 19 ตั้งแต่วันที่ 28 กุมภาพันธ์ - 28 พฤษภาคม 2564

| ช่วงเวลา                             | จำนวนผู้มีอาการไม่พึงประสงค์รุนแรง<br>ที่ได้รับการยืนยันจากคณะผู้เชี่ยวชาญ* |
|--------------------------------------|---|
| สะสมตั้งแต่วันที่ 28 กุมภาพันธ์ 2564 | 16  |
| แพ้รุนแรง (Anaphylaxis)              | 15  |
| ชา (Polyneuropathy)                  | 1   |

ทุกรายอาการหายเป็นปกติ และไม่พบผู้เสียชีวิตที่มีสาเหตุมาจากวัคซีน

\* คณะผู้เชี่ยวชาญพิจารณาอาการภายหลังได้รับการสร้างเสริมภูมิคุ้มกันโรค กองระบาดวิทยา กรมควบคุมโรค

Thank you

